

# Sortenratgeber Mais 2019/2020

Ihre HANSA-Ansprechpartner beraten und unterstützen  
Sie gerne bei der Sortenwahl!



### Unsere Empfehlung zur Aussaat 2019/2020:

**P7515 S 220 / K 210:** hohe Kornerträge, sehr gute Stärkeerträge, hohe Restpflanzenverdaulichkeit, sehr gute Jugendentwicklung, Trockenheitstoleranz, (nach Ackergras)

**LG 31.220 S 220 / K 220:** hohe Gesamttrockenmasse-, Stärke- und Energieerträge, gute Standfestigkeit, sehr gute Jugendentwicklung, Kompakter Wuchstyp

HANSA  
Tipp

**Amaroc S 230:** sehr hohe Stärkeerträge, hohe Energieerträge, hohe Hektarerträge, für alle Standorte geeignet

**Benedictio KWS S 230 / K 230:** sehr hohe Erträge, schnelle Jugendentwicklung, gute Standfestigkeit, leistungsstark auf allen Standorten

**KWS Fabiano S 230 / K 230:** sehr hohe Stärkeerträge, hohe Kornerträge, massenbetonte Sorte, hohe TM Erträge, gute Jugendentwicklung, gute Verdaulichkeit

HANSA  
Tipp

**LG 30.258 S 240 / K 240:** sehr hohe Ertragsleistung, hohe Kornerträge, gute Restpflanzenverdaulichkeit, gute Standfestigkeit, mittel- bis großrahmiger Pflanzentyp

**Bernadinio KWS S 240 / K 230:** sehr gute Gesamttrockenmasseerträge, gute Standfestigkeit, schnelle Jugendentwicklung, leistungsstark auf allen Standorten

**LG 31.277 S 250:** sehr hoher Energie und Körnerertrag, sehr gute Standfestigkeit, sehr hohe Restpflanzenverdaulichkeit, gute Blattgesundheit, großrahmiger Pflanzentyp

HANSA  
Tipp

**P 8500 S 250:** sehr hoher Kornertrag, sehr gute Verdaulichkeit, sehr gute Trockenstresstoleranz, gute Standfestigkeit

HANSA  
Tipp

**DKC 3450 S 250 / K 250:** sehr hohe Korn- und Stärkeerträge, gute Standfestigkeit, gute Jugendentwicklung, gute Blattgesundheit, Kältetoleranz, Trockenstresstoleranz




**KWS Gunnario S 250 / K260:** hohe Gesamttrockenmasse- und Kornerträge, gute Standfestigkeit, gute Jugendentwicklung, großrahmiger Pflanzentyp

**P 8666 S 260 / K 250:** sehr hoher Kornertrag, sehr gute Stärkeerträge, gute Jugendentwicklung, gute Trockenheitstoleranz, gute Stresstoleranz gegenüber Kälte

**SY Glorius S 260 / K 250:** hohe Stärke- und Kornerträge, gute Verdaulichkeit, gute Standfestigkeit, Trockentoleranz, großrahmiger Pflanzentyp



## Unsere Empfehlung zur Aussaat 2019/2020:

- |                                      |   |  |
|--------------------------------------|---|--|
| <b>Amavit S210 / K 210:</b>          | hohes Ertragspotenzial, hohe Kornerträge, hohe Stärkeerträge, hohe TM Erträge, gute Blattgesundheit,  |  |
| <b>LG 31.220 S 220 / K 220:</b>      | hohe Gesamttrockenmasse-, Stärke- und Energieerträge, gute Standfestigkeit, sehr gute Jugendentwicklung, Kompakter Wuchstyp                 |   |
| <b>Benedictio KWS S 230 / K 230:</b> | sehr hohe Erträge, schnelle Jugendentwicklung, gute Standfestigkeit, leistungsstark auf allen Standorten                                    |   |
| <b>LG 30.258 S 240 / K 240:</b>      | sehr hohe Ertragsleistung, hohe Kornerträge, gute Restpflanzenverdaulichkeit, gute Standfestigkeit, mittel- bis großrahmiger Pflanzentyp    |  |
| <b>DKC 3450 S 250 / K 250:</b>       | sehr hohe Korn- und Stärkeerträge, gute Standfestigkeit, gute Jugendentwicklung, gute Blattgesundheit, Kältetoleranz, Trockenstresstoleranz |  |
| <b>P 9027 S 260 / K 250:</b>         | hohe Kornerträge, hohe Stärkeerträge, gute Jugendentwicklung, gute Standfestigkeit, Trockenheitstoleranz                                    |  |
| <b>SY Glorius S 260 / K 250:</b>     | hohe Stärke- und Kornerträge, gute Verdaulichkeit, gute Standfestigkeit, Trockentoleranz, großrahmiger Pflanzentyp                          |  |

## Mais- Stangenbohne zur Aussaat 2019/2020:

- |   |   |  |
|---|---|--|
| <b>Benedictio KWS S 230 / K230:<br/>+ Stangenbohnen</b> | sehr hohe Erträge, schnelle Jugendentwicklung, gute Standfestigkeit                     |  |
| <b>P 7500 S 210 / K 230:<br/>+ Stangenbohnen</b>        | hohes Ertragspotential, hohe Stärkeerträge, gute Standfestigkeit, Trockenheitstoleranz  |  |
| <b>Agro Milas S 210:<br/>+ Stangenbohnen</b>            | hohe Trockenmasseerträge, hohe Energieerträge, gute Standfestigkeit, Kompakter Wuchstyp |  |

Sortenempfehlung

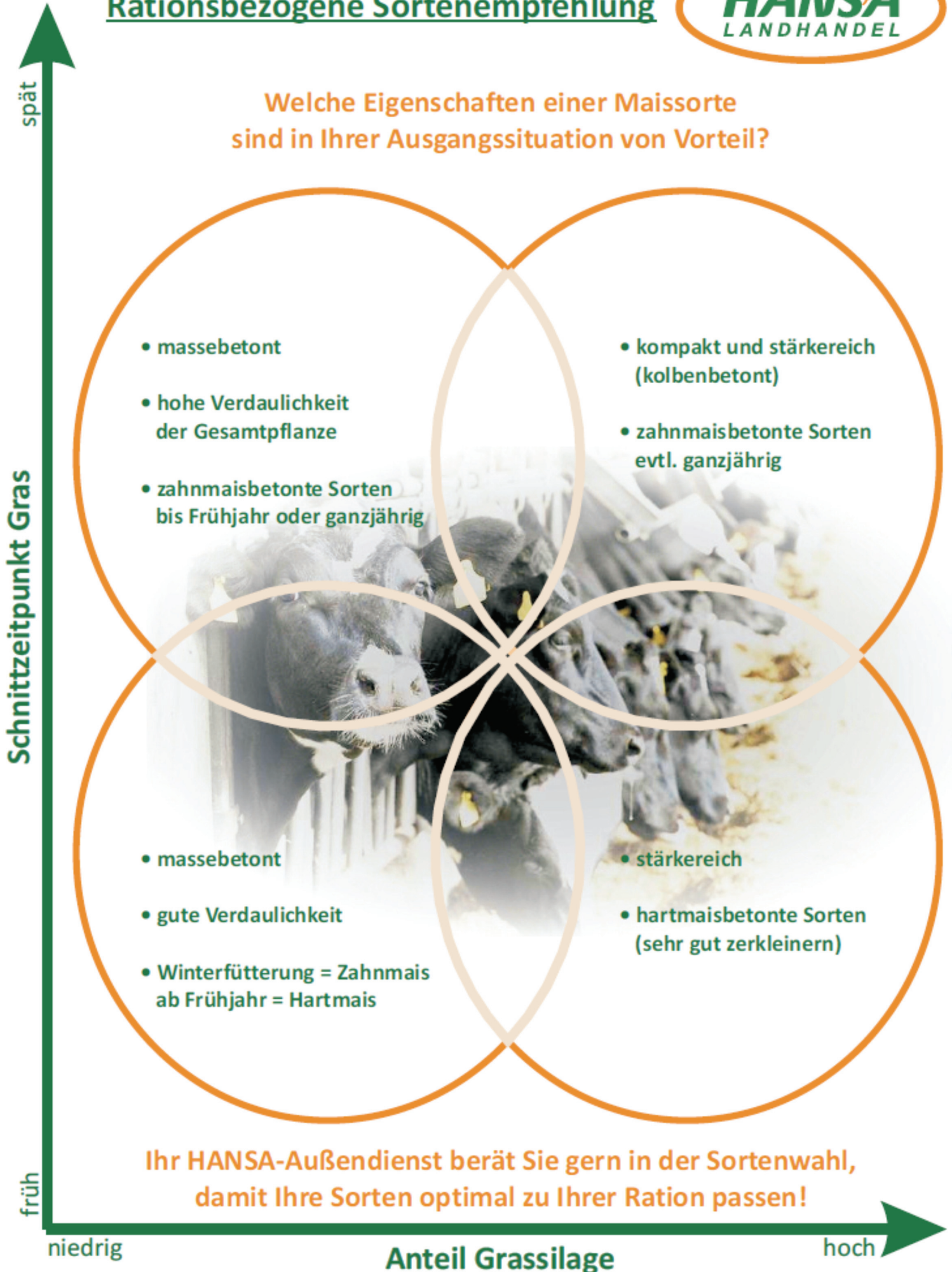
**Unsere Empfehlung zur Aussaat 2019/2020:**

- KWS Keops S 210:** hohe Erträge, für maisbetonte Rationen, gute Jugendentwicklung,
- LG 30.248 S 220:** ertragsbetonte Sorte mit einer hohen Verdaulichkeit, gute Standfestigkeit, kältetolerant und robust, sehr hohe Energieerträge
- Amaroc S 230:** sehr hohe Stärkeerträge, hohe Energieerträge, Standfest, Hohe Hektarerträge
- KWS Fabiano S 230 / K 230:** sehr hohe Stärkeerträge, hohe Kornerträge, massenbetonte Sorte, hohe TM Erträge, gute Jugendentwicklung, gute Verdaulichkeit HANSA Tipp
- LG 30.258 S 240 / K 240:** sehr hohe Ertragsleistung, hohe Kornerträge, gute Restpflanzenverdaulichkeit, gute Standfestigkeit, mittel- bis großrahmiger Pflanzentyp
- Bernadino KWS S 240 / K 230:** sehr gute Gesamttrockenmasseerträge, gute Standfestigkeit, schnelle Jugendentwicklung, leistungsstark auf allen Standorten HANSA Tipp
- LG 31.277 S 250:** sehr hoher Energie und Körnerertrag, sehr gute Standfestigkeit, sehr hohe Restpflanzenverdaulichkeit, gute Blattgesundheit, großrahmiger Pflanzentyp HANSA Tipp
- DKC 3450 S 250 / K 250:** sehr hohe Korn- und Stärkeerträge, gute Standfestigkeit, gute Jugendentwicklung, gute Blattgesundheit, Kältetoleranz, Trockenstresstoleranz
- KWS Gunnario S 250 / K260:** hohe Gesamttrockenmasse- und Kornerträge, gute Standfestigkeit, gute Jugendentwicklung, großrahmiger Pflanzentyp
- Agro Gant S 260:** großrahmige und massenbetonte Sorte, gute Blattgesundheit, gute Standfestigkeit, gute Jugendentwicklung
- SY Glorius S 260 / K 250:** hohe Stärke- und Kornerträge, gute Verdaulichkeit, gute Standfestigkeit, Trockentoleranz, großrahmiger Pflanzentyp
- P 8888 S 280:** hohe bis sehr hohe Erträge, sehr gute Stärkeerträge, sehr gute Verdaulichkeit, schnelle Jugendentwicklung, gute Kältestresstoleranz, Trockenheitstoleranz HANSA Tipp






Welche Eigenschaften einer Maissorte sind in Ihrer Ausgangssituation von Vorteil?



Ihr HANSA-Außendienst berät Sie gern in der Sortenwahl, damit Ihre Sorten optimal zu Ihrer Ration passen!

trocken	Geest		Marsch und schwere Böden	Moor
		ausreichend feucht		
<b>Silomais</b>				
<div style="text-align: center;"><b>P 7515</b> s 220 / K 210 / (Ha)</div>				
<div style="text-align: center;"><b>LG 31.220</b> s 220 // Zw</div>				
<div style="text-align: center;"><b>Amaroc</b> s 230 / Zw</div>				
<div style="text-align: center;"><b>Benedictio KWS</b> s 230 / K 230 / (Ha)</div>				
<div style="text-align: center;"><b>KWS Fabiano</b> s 230 / K 230 / Zw / (Ha)</div>				<div style="border: 1px solid black; background-color: #ffff00; padding: 5px; width: fit-content; margin: auto;"> <b>HANSA Tipp</b> </div>
<div style="text-align: center;"><b>LG 30.258</b> s 240 / K 240 / Zw</div>				
<div style="text-align: center;"><b>Bernadino KWS</b> s 240 / K 230 / (Ha)</div>				
<div style="text-align: center;"><b>LG 31.277</b> s 250 / Zw</div>				<div style="border: 1px solid black; background-color: #ffff00; padding: 5px; width: fit-content; margin: auto;"> <b>HANSA Tipp</b> </div>
<div style="text-align: center;"><b>P 8500</b> s 250 / Za <b>P 8333</b> s 250 / K 240 / (Za)</div>				<div style="border: 1px solid black; background-color: #ffff00; padding: 5px; width: fit-content; margin: auto;"> <b>HANSA Tipp</b> </div>
<div style="text-align: center;"><b>DKC 3450</b> s250 / K 250 / Zw / (Ha)</div>				
<div style="text-align: center;"><b>KWS Gunnario</b> s 250 / K 260 / Zw / (Ha)</div>				
<div style="text-align: center;"><b>P 8666</b> s 260 / K 250 (Ha) / Zw</div>				
<div style="text-align: center;"><b>SY Glorius</b> s 260 / K 250 /Zw</div>				



Geest		Marsch und schwere Böden	Moor
trocken	ausreichend feucht		
<b>Körnermais / CCM</b>			
	<b>Amavit</b> s 210 / K 210 / (Ha) / Zw		
	<b>Benedictio KWS</b> s 230 / K 230 / (Ha)		HANSA Tipp
	<b>LG 31.220</b> s 220 / K 220 / Zw		
<b>LG 30.258</b> s 240 / K 240 / Zw			HANSA Tipp
	<b>DKC 3450</b> s250 / K 250 / Zw / (Ha)		
	<b>P 9027</b> s 260 / K 250 / Za		
	<b>SY Glorius</b> s 260 / K 250 / Zw		
<b>Biogasmals</b>			
	<b>KWS Keops</b> s 210 / Zw / (Ha)		
	<b>LG 30.248</b> s 220 / Zw		
	<b>Amaroc</b> s 230 / Zw		
	<b>KWS Fabiano</b> s 230 / K 230 / Zw / (Ha)		HANSA Tipp
	<b>LG 30.258</b> s 240 / K 240 / Zw		
	<b>Bernadinio KWS</b> s 240 / K 230 / (Ha)		HANSA Tipp
	<b>LG 31.277</b> s 250 / Zw		HANSA Tipp
	<b>DKC 3450</b> s250 / K 250 / Zw / (Ha)		
	<b>KWS Gunnario</b> s 250 / K 260 / Zw / (Ha)		
	<b>Agro Gant</b> s 260 / (Ha) / Zw		
	<b>SY Glorius</b> s 260 / K 250 / Zw		
	<b>P 8888</b> s 280 / Za		HANSA Tipp







HANSA Landhandel GmbH & Co. KG  
 Kirchstraße 4 · 27404 Heeslingen  
 Tel 04281/710710 · Fax 04281/710159



[www.hansa-landhandel.de](http://www.hansa-landhandel.de) | [info@hansa-landhandel.de](mailto:info@hansa-landhandel.de)