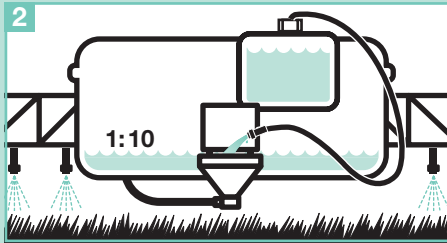
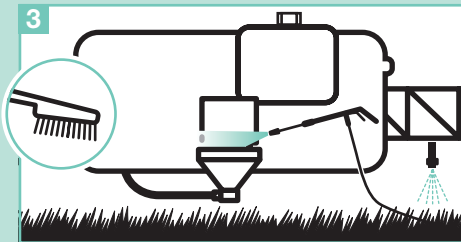


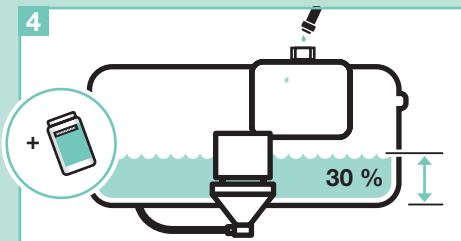
1 Spritzgerät auf dem Feld sorgfältig entleeren.



2 Die technische Restmenge im Verhältnis 1:10 mit Wasser aus dem Frischwassertank verdünnt auf der zuletzt behandelten Fläche ausbringen.

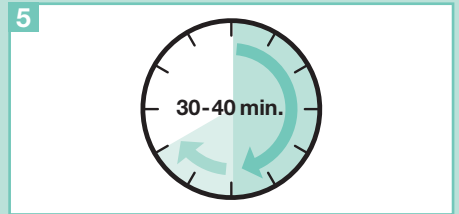


3 Reinigen aller Teile (z. B. Einspülschleuse, Dom, Fassadeckel) bei eingeschalteten Reinigungsdüsen und Rührwerk mit der Waschbürste oder eingebautem Hochdruckreiniger. Ausbringung der Reinigungsflüssigkeit auf der zuvor behandelten Kultur.

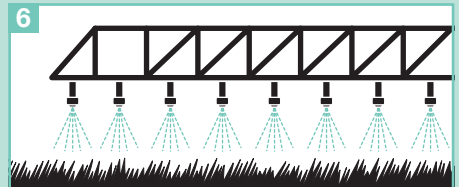


4 Tank zu 30% mit Wasser füllen und Agroclean (100 g / 100 l Wasser) bei laufendem Rührwerk langsam zugeben.

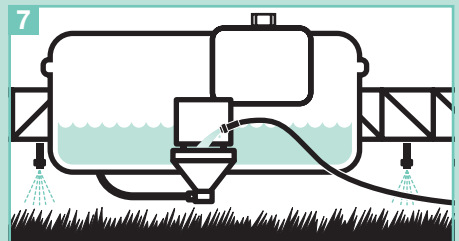
Agroclean®



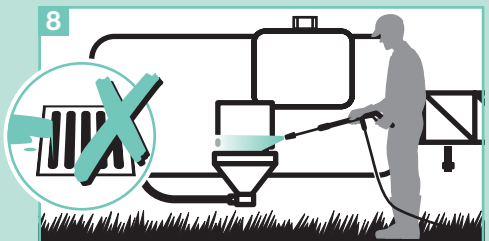
5 30-40 Minuten zirkulieren lassen.



6 Ausbringung der Reinigungsflüssigkeit auf der zuvor behandelten Kultur.



7 Erneutes Spülen mit klarem Wasser – Ausbringung auf dem Feld.



8 Außenreinigung mit Hochdruckreiniger. Keinesfalls die Reinigung auf einer befestigten Fläche mit Abfluss (Gully) durchführen, sondern auf gewachsenem Pflanzenbestand ausbringen.



Vermeiden Sie Spritzschäden durch eine regelmäßige Spritzenreinigung immer sofort nach dem Einsatz!!!